

DÉCEMBRE 2020 / JANVIER / FÉVRIER 2021

# Minig

*Le magazine des petits vannetais  
De la grande section au CM2*



*Joyeuses fêtes !*

  
**VANNES**  
www.mairie-vannes.fr





# Vannes

## Animations dans toute la ville

EN COLLABORATION AVEC L'ENSEMBLE DES ASSOCIATIONS DE COMMERÇANTS DE LA VILLE DE VANNES



# Sommaire

Pages 4-5 *C'est l'actu Lulu !*

Page 6 *Ar Portiadennaù*

Page 7 *Bestiole(s)*

Pages 8-9 *La BD*

Page 10 *Raconte-moi Vannes*

Page 11 *tu bouquines ?*

Pages 12 *Vive l'Art*

Page 13 *tous à vos binettes !*

Pages 14-15 *A fond, à fond, à fond !*

Pages 16-17 *Les jeux !*

Page 18-19 *La petite fabrique*

Page 20 *Miam Miam*



## L'invité

*David Thiolon*

Comment rester un enfant toute sa vie ?

C'est simple, il suffit de dessiner !

C'est ce que je continue de faire depuis plus de 20 ans, et toujours avec la même joie.

Je dessine pour la presse, la communication, et je conçois depuis quelques années une gamme de kits de loisirs créatifs avec une entreprise lilloise ; autant de possibilités de s'amuser ! Cela peut paraître futile, mais pour moi, c'est essentiel.

Ancien résident de la région parisienne, j'ai élu domicile à Rennes il y a 5 ans et je ne le regrette pas, car c'est la porte d'entrée pour la Bretagne, et ses possibilités infinies de découvertes et de surprises.

Gardons notre âme et nos dadas d'enfants !

Plus de dessins à cette adresse :

[kiliasurson31.ultra-book.com](mailto:kiliasurson31.ultra-book.com)



C'est l'actu  
**Lulu !**

*Minig te propose  
de nombreuses activités*

## *Exposition «#dessinetafenêtre»*

Jusqu'au 7 mars 2021 au musée des beaux-arts La Cohue. Exposition des dessins ou peintures créés durant le confinement par des artistes anonymes de tous les âges, de tous les horizons et de différents pays, suite à un appel lancé sur les réseaux sociaux par l'artiste peintre Gabrielle Thierry.

Viens, toi aussi, dessiner ta fenêtre lors de ta visite au musée. Entrée gratuite.

**Programme complet sur [www.mairie-vannes.fr](http://www.mairie-vannes.fr).**







## Ticket Sport Culture Nature

Nouveau !

Dés les vacances de Noël, en plus du sport et de la culture, tu auras la possibilité de choisir des activités en rapport avec la nature. Par exemple : une sortie au zoo, une découverte de l'apiscope de la ville...



## Noël

Pendant les vacances de Noël, déambule avec tes parents dans les rues de Vannes afin de découvrir les décors de Noël. Une ambiance magique !

Retrouve ces actualités en langue bretonne, page suivante ! →

An doareioù  
you hou !

## Diskouezadeg « #tresdabrenestr »

7 a viz Meurzh 2021 : Mirdi ar C'hovu

Un diskouezadeg tresadennoù pe livadurioù graet e-doug ar c'henfiniñ get arzourion dianav a bep oad, a bep lec'h hag a bep bro, da-heul ur galv embannet er rouedadoù sokial get an arzour ha livour Gabrielle Thierry, en Nevezamzer 2020, e-kerzh ar bandemiezh Coronavirus ha prantad ar c'henfiniñ. Dit-te ivez da dresiñ da brenestr pa vi é weladenniñ ar Mirdi. Monet a-barzh digoust. Programm a-bezh e [www.mairie-vannes.fr](http://www.mairie-vannes.fr).

doù plijus ha bourrus en ur selaou sonerezh en hañv-mañ.



6



## Tiked Sport Sevenadur Natur

Un nevezded bremañ, oc'hpenn ar sport hag ar sevenadur e vo kavet obererezhioù liammet get an Natur ivez, evel ur bourmenadenn er zoo, un abadenn da welet apiskop kêr Wened,....

Un dro e vo ivez da arvestiñ doc'h ar re ampart ha d'em c'hourdonaat é ober hag adober lunioù stil brav.

## Nedeleg

E-pad vakañsoù an Nedeleg e c'helli mont da zibuniñ e straedoù kêr get da dud evit bamiñ dirak kinkladurioù hag abadennoù an Nedeleg.



# Le rhinocéros

Bestiole(1)



## Carte d'identité

**Espèce** : mammifère périssodactyle appartenant à la famille des rhinocerotidés.

**Vitesse** : le rhinocéros peut atteindre 55 km/h grâce à son importante masse musculaire.

**Taille** : il mesure autour de 4 mètres de long et 2 mètres de haut.

**Poids** : il peut atteindre 3 tonnes ! C'est le plus gros mammifère terrestre après l'éléphant.



Le rhinocéros est présent dans une grande partie du monde : en Afrique et en Asie (à Sumatra, à Bornéo, en Inde, au Vietnam, au Népal et à Java). Il existe d'ailleurs cinq espèces différentes de rhinocéros au monde, selon leur localisation. On peut facilement les identifier en fonction de leurs cornes : le rhinocéros blanc, le rhinocéros noir et le rhinocéros de Sumatra ont deux cornes ; le rhinocéros de Java a une courte corne et le rhinocéros indien a une longue corne. Cet animal assez solitaire évolue bien souvent dans la savane.

C'est une espèce en voie de disparition, même si elle est actuellement en phase de réintroduction dans différentes parties du monde.

## Signes particuliers

Le rhinocéros ne voit pas très bien mais a une ouïe et un odorat très développés. Comme l'éléphant, le rhinocéros émet un brrissement lorsqu'il crie. C'est également un animal qui dort le jour et est actif la nuit.

## Alimentation

Le rhinocéros est un animal herbivore ce qui signifie qu'il se nourrit uniquement de feuilles, d'herbes, de plantes et de fruits.

## Reproduction


Peu importe le sexe, les rhinocéros sont polygames et polyandres, c'est à dire qu'ils peuvent vivre avec plusieurs partenaires. Pour pouvoir s'accoupler, les mâles peuvent aller jusqu'à se battre. Pour pouvoir mettre bas d'un petit rhinocéros, la femelle entreprend une période de gestation de 15 à 18 mois. Une fois le petit rhinocéros né, le petit et sa mère ne se séparent jamais durant deux ans environ.

## Longévité

Le rhinocéros peut vivre de 35 à 50 ans selon son espèce.











Raconte-moi  
Vannes

# La Chapelle des Ursulines


Cette saison,  
découvre La chapelle des Ursulines  
ou chapelle de la Sainte-Famille

Elle se situe au 3 rue Thiers, dans l'enceinte du collège-lycée Saint-François-Xavier.

La chapelle a été construite entre 1688 et 1690 pour desservir le couvent des Ursulines. Ce couvent construit entre 1627 et 1670, a pour but d'accueillir une communauté de religieuses en provenance de Tréguier. Le couvent, sauf la chapelle et la sacristie, est vendu à M. Mocquart à la Révolution. L'évêque de Vannes, M<sup>gr</sup> Mayneaud de Pancmont, érige un oratoire\* dans la chapelle en 1802.

Le couvent brûla en 1949 et il ne resta que la chapelle, transformée en bibliothèque sur deux niveaux. Seule la façade a conservé son aspect du XVII<sup>e</sup> siècle. La chapelle fait l'objet d'un classement au titre des monuments historiques depuis le 26 juillet 1988.

La façade est bâtie en granit, pour sa partie inférieure, et en tuffeau, pour sa partie supérieure. La façade porte l'inscription latine *Sacrae Familiae\**, 1690, confirmant sa dédicace et son année de construction.



## \*Lexique :

Oratoire : petite chapelle où l'on peut prier  
Sacrae Familiae : Sainte-Famille



Plonge-toi dans  
de nouvelles aventures  
grâce à ces livres

Tu  
bouquines?




### Comment cuisiner les lapins

Album jeunesse 4/7 ans

« Pour cette recette de lapin aux carottes, il vous faut : un lapin, des carottes et une casserole. Jusque-là pas de surprise. Mais cette recette pourrait prendre un tour inattendu... »

Un album plein d'humour qui nous apprend que la cuisine est avant tout un moment de partage... même chez les animaux !

Auteur : Michaël ESCOFFIER  
Illustratrice : Manon GAUTHIER  
Editeur : Kaléidoscope




### Pourquoi les chiens se reniflent les fesses ?

Documentaire à partir de 6 ans

Une découverte des chiens et de leurs comportements étonnants à travers des informations documentaires mais aussi quelques explications farfelues. Pourquoi les chiens sont-ils obéissants ? Pourquoi aboient-ils ou grognent-ils ? Pourquoi courent-ils après les chats ? Des réponses à toutes tes questions !

Auteur/Illustratrice : Lila Prap  
Traducteur : Mathias Rambaud  
Editeur : Alice jeunesse



### La nuit des géographes

Roman jeunesse à partir de 8 ans

Lisa, Thomas et Idriss ont une passion commune pour la géographie, mais pour devenir un véritable géographe il faut savoir sortir la tête de ses cartes et partir à la découverte du monde. Les trois amis décident donc d'explorer la nuit, le seul « territoire » dont ils ignorent tout, quand une rencontre imprévue va bouleverser leurs plans... Une histoire d'aventure et d'amitié au cours de laquelle les jeunes héros découvriront aussi le sens des mots « solidarité » et « empathie » !

Auteur : Gilles Baum  
Editeur : Amaterra  
Collection : Argile +

Tu peux emprunter ces nouveaux livres à la médiathèque et les retrouver également en téléchargement sur le portail-abonné des médiathèques.

Abonnement médiathèque de Vannes, GRATUIT pour les Vannetais de moins de 18 ans.

Vive l'Art !

# Paul Klee



Les œuvres sont exposées dans le monde entier notamment au Centre Paul Klee, situé à Berne (Suisse), où l'on trouve ses dessins mais aussi ses marionnettes. Mouvements artistiques : expressionnisme, surréalisme et Bauhaus. Son fils Félix définit son œuvre comme « énigmatique ». Celle-ci a fait se questionner de nombreux critiques d'art par son cheminement peu commun. Son œuvre passe de constructive à intuitive\* puis elle devient spirituelle\*.

Peintre d'origine allemande, mais d'identité culturelle suisse. Il est né le 18 décembre 1879 à Münchenbuchsee (Suisse) et est mort le 29 juin 1940 à Locarno (Suisse). Il est à l'origine de plus d'une centaine de dessins, lithographies, tableaux. Il a également créé des marionnettes et rédigé quelques écrits.

Paul Klee est un des artistes majeurs de la première moitié du XX<sup>e</sup> siècle et connaît ses premiers grands succès en 1917, pendant la Première Guerre mondiale. C'est un peintre et un pédagogue apprécié. Dès septembre 1920, il est appelé à enseigner au Bauhaus de Weimar qui est une école d'architecture et d'arts appliqués. En 1931, il est professeur à l'Académie des beaux-arts de Düsseldorf, d'où il est congédié\* en 1933 par les nationaux-socialistes qui l'attaquent violemment. Exilé en Suisse à partir de 1934, il demande sa naturalisation\*, mais il ne l'obtient que quelques jours après sa mort en 1940.



## \*Lexique :

Congédié = écarté, chassé

Naturalisation = donner la nationalité d'un pays à une personne qui ne la possède pas en raison de sa naissance et qui en fait la demande.

Intuitive = évidente

Spirituelle = qui vient de l'esprit



# Les hépatiques

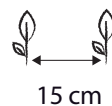

Tous à vos binettes !



## Plantation

L'hépatique se sème en fin d'hiver ou en début de printemps dans des caissettes, des godets\* ou en pleine terre.

Pour réussir ta plantation, il est nécessaire de préparer le sol en le travaillant afin d'obtenir une belle terre homogène\* et fine. Ensuite, place tes plants tous les 15 cm, défais un peu la motte pour libérer les racines, mets le plant en terre, tasse bien la terre au pied du plant avec tes mains, arrose et surveille si tout se passe bien.



L'hépatique est une formidable et esthétique plante de sous-bois. Elle produit des petites fleurs de 3 cm de diamètre, souvent dans des teintes de violet, bleu, rose, blanc... Elle n'est pas si facile à semer, par contre elle est simple à cultiver et une fois au jardin les hépatiques embellissent les zones ombragées. Sa croissance est très rapide et elle est très robuste\*.

Très florifère\* quand elle se sent bien, elle fleurit tôt dans la saison, dès la fin de l'hiver.

## Carte d'identité

**Nom latin :** Hepatica nobilis

**Famille :** Renonculacées

**Catégorie :** Vivace

**Origine :** Hémisphère nord tempéré



## \*Lexique :

Robuste = fort, costaud.

Florifère = qui porte des fleurs

Godet = gobelet

Homogène = identique, régulier

Source : [www.meillandrichardier.com/delphinium-conseils/jardinage.ooreka.fr/plante/voir/293/delphinium](http://www.meillandrichardier.com/delphinium-conseils/jardinage.ooreka.fr/plante/voir/293/delphinium)



*À fond, à fond,  
à fond !*

# La gymnastique

*L*a gymnastique que l'on appelle aussi « gym » dans le langage populaire, est un terme générique qui regroupe aujourd'hui des formes très diverses de disciplines sportives, pratiquées pour le loisir ou la compétition. Le terme est aussi appliqué à des formes d'activités dites gymniques, plus ou moins liées à la santé ou à la condition physique des personnes la pratiquant, telles que l'aquagym ou le fitness.

*L*ors des compétitions, les gymnastes sont notés par des juges qui reçoivent une formation spécifique selon la fédération concernée, validée par un examen.





Il existe d'autres disciplines comme le tumbling et le teamgym.

La tenue est uniquement composée d'un justaucorps chez les filles. Pour les garçons la tenue classique est composée de trois parties : un léotard\*, un short et un sokol\*

Si toi aussi, tu souhaites faire de la gymnastique, tu peux trouver le club le plus proche de chez toi sur [www.ffgym.fr](http://www.ffgym.fr)

*Au* début du XIX<sup>e</sup> siècle, la Fédération internationale de gymnastique (FIG) reconnaît sept disciplines :

- La gymnastique pour tous,
- La gymnastique artistique masculine : le sol, le cheval d'arçon, les anneaux, le saut de cheval, les barres parallèles et la barre fixe,
- La gymnastique artistique féminine : le sol, le saut de cheval, les barres asymétriques et la poutre,
- La gymnastique rythmique,
- Le trampoliner,
- L'aérobic,
- La gymnastique acrobatique.

*\* Lexique :*

Léotard = justaucorps

Sokol = pantalon très fin



Les jeux !

1

COMBIEN COMPTES-TU DE PINGUINS  
DANS TOUTE L'IMAGE ?

2

R										E										U													
●	◆	◆	▲	●	▼	◆				●	◆	-			+	○	▼	◆	□	◆	○	▼	-										
I										N											C	T											
○	●	-								+	●	◆	+	▲	●	◆	▼	●			◆	▼			-	+	◆	★	●	▲	★	●	◆
P										S											A												
+	□	◆	●							▼	□	◆	-							★	▲			-	▲								
										G											D	O											
										◆	●	▲	▼	●	○	□	-	◆															

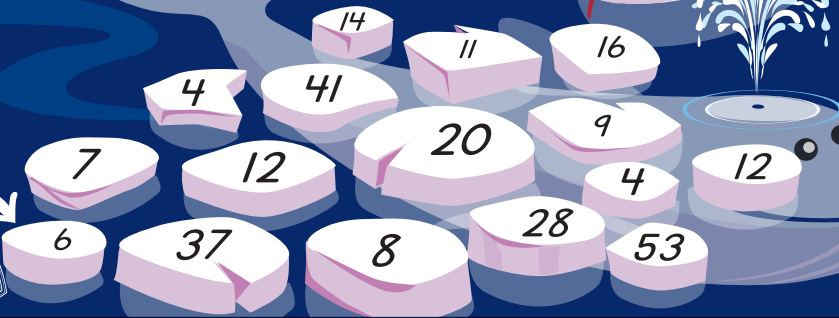
DÉCHIFFRE LE MESSAGE  
POUR SAVOIR CE  
QU'ELLE DIT À L'OURS !





**3** TROUVE LES 7 DIFFÉRENCES ENTRE LES LUTINS ET LEUR REFLET

**4** AIDE LE LUTIN À TRAVERSER EN MARCHANT SUR 6 MORCEAUX DE GLACE SEULEMENT, ET EN TOTALISANT LE NOMBRE 100 !



**3** : Les 7 différences : le clin d'œil du yeti, le sourire du lutin vert et son bras baissé, la couleur du bonnet de la lutine dorée, la jambe droite du lutin doré, les boutons disparus du lutin bleu, et son oreille - **4** : il faut passer par les cases 6 + 37 + 12 + 20 + 9 + 16 = 100

La petite  
fabrique

# Calendrier de l'avent dans un bocal

## Le matériel

Un grand bocal  
Du papier blanc (pour imprimante)  
Des ciseaux  
Du rouleau adhésif coloré  
Des petites surprises



## Les étapes

Prépare tes 24 petites surprises (jouets, bonbons, chocolats, bons pour, tickets de manège, fiches activités,...), le bocal, le papier et le ruban adhésif coloré. Tu peux utiliser une seule couleur, en mixer deux (rouge et or), ou comme nous, faire le plein de couleurs.

Le bricolage consiste à emballer les surprises dans un papier blanc enroulé de scotch coloré ! Donc à toi l'atelier d'emballage de mini cadeaux. Si tu dois numéroter tes petits paquets tu peux le faire directement sur le papier blanc.





Dispose toutes tes petites surprises dans le bocal et c'est fini !

Il ne reste plus qu'à piocher une surprise au hasard ou en suivant les numéros au fil des jours !



Retrouve de nouvelles activités de *La 'ptite fabrique*, tous les mercredis sur les réseaux sociaux de la Ville de Vannes !



Miam  
Miam

# Bonhomme de Noël en pain d'épices



Bon appétit !

Préparation : 20 min

Cuisson : 15 min

Pour 8 personnes :

125 g de beurre doux  
80 g de sucre en poudre  
100 g de miel d'acacia  
1 gros œuf  
300 g de farine de blé  
1 cuillerée à café de levure chimique  
1 cuillerée à café d'épices pour pain d'épices (mélange tout prêt en magasin)  
stylo décor de glaçage blanc pour le décor ou bonbons au chocolat de couleur

## Préparation

1. Dans un saladier, incorpore le beurre mou avec le sucre et le miel. Mélange avec une cuillère en bois jusqu'à obtenir une consistance de pommade.
  2. Ajoute l'œuf peu à peu.
  3. Tamise\* la farine, la levure chimique et les épices pour pain d'épices. Incorpore le tout au mélange avec une cuillère puis utilise tes mains.
  4. Filme la pâte et réserve-la au réfrigérateur\* 30 min afin qu'elle ne soit plus collante.
  5. Etale la pâte sur un plan de travail fariné sur une épaisseur d'1/2 cm.
  6. Découpe des biscuits avec l'emporte-pièces bonhommes. Pose-les sur une plaque qui va dans le four, recouverte de papier sulfurisé.
  7. Mets ton four à préchauffer à 180°C.
  8. Fais cuire tes bonhommes 10 à 15 min ( Les biscuits sont encore souples à la sortie du four et ils durcissent ensuite).
  9. Laisse-les complètement refroidir puis décore-les avec du glaçage ou un stylo décor de glaçage blanc ou suivant ton imagination, je te fais confiance !
- Conseils : conserve tes biscuits dans une boîte en fer pour qu'ils restent bien croquants.

## \*Lexique :

Tamiser la farine : passer la farine au tamis pour la rendre plus fine.  
Réserver la pâte : mettre de côté.