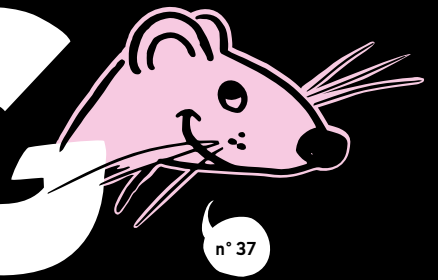


joyeuses  
fêtes de fin  
d'année

# MINIC



n° 37

Le magazine des petits vannetais de la grande section au cm2





# La Magie de Noël

**VANNES** ANIMATIONS GRATUITES  
DANS TOUTE LA VILLE  
JUSQU'AU 2 JANVIER 2022

EN COLLABORATION AVEC L'ENSEMBLE DES ASSOCIATIONS DE COMMERÇANTS DE LA VILLE DE VANNES





# Sommaire

# MINIG

n° 37

MINIG est un magazine édité par la direction de la communication de la ville de Vannes et destiné aux enfants de la grande section au CM2.

**Directeur de la publication :**  
David Robo

**Siège :** Hôtel de ville  
Direction de la communication  
**Contact :** 02 97 01 60 30

**Rédaction et conception graphique :**  
Direction de la communication  
Ville de Vannes

**Photographies :**  
Ville de Vannes, Ouest-france,  
patrimoine.bzh, consoglobe,  
gettyimages.fr

**Impression :**  
Concept imprimerie - 2021  
Tirage à 4000 exemplaires

[www.mairie-vannes.fr](http://www.mairie-vannes.fr)



Pages 4-5  
C'est l'actu lulu

Page 6  
An doazgreioù you hou!

Page 7  
Bestiole(s)

Pages 8-9  
La BD

Page 10  
Raconte-moi Vannes

Page 11  
Tu bouquines ?

Pages 12  
Vive l'Art!

Page 13  
Toutes et tous à vos binettes !

Pages 14-15  
À fond, à fond, à fond !

Pages 16-17  
Les jeux !

Page 18-19  
La petite fabrique

Page 20  
miam miam !



## L'invité

Marion Jamault

Je m'appelle Marion Jamault. Après avoir étudié en Bretagne, en Auvergne et en Belgique, je me suis installée à Paris pour exercer mon métier d'illustratrice et réalisatrice de films d'animation. Je travaille depuis chez moi, dans un petit atelier. C'est ici que j'aime créer et inventer des histoires. À travers mes créations graphiques, j'expérimente une esthétique ludique, colorée et géométrique.

*Tu peux retrouver mon travail sur [www.marion-jamault.com](http://www.marion-jamault.com) ou sur [@marion.jamault](https://www.instagram.com/marion.jamault)*



C'est l'actu  
lulu!

## Les animations de Noël !

### **Tout le mois de décembre**

C'est Noël, laisse-toi porter par les odeurs de marrons chauds en te promenant dans les rues de la ville.

Tu pourras admirer toutes les lumières et profiter des animations (palais des automates, manèges,...).



## Expositions

### **De décembre à mars**

Expo Franco Fontana du 10 décembre au 28 février  
au Kiosque sur l'Esplanade du port,

Expo Geneviève De Wouilt du 18 décembre au 3 mars  
et Essaim jusqu'au 2 janvier au Musée de la Cohue,  
place Saint Pierre,

**Profite de ce moment de pause en famille pour aller admirer les différentes expositions qui sont proposées.**



Tous ces rendez-vous se font dans le respect  
des mesures sanitaires en vigueur

## Le beau dimanche en famille

**Dimanche 16 janvier 2022, à partir de 11h**

Une journée entière dédiée aux enfants et à tous ceux  
qui les aiment, dans tous les recoins du Palais des arts  
et des congrès ! Plongez de spectacle en spectacle,  
prenez le temps de flâner aux jeux, testez un atelier  
parent-enfant, visitez l'espace lecture et motricité  
avec vos tout-petits... Passez des moments heureux !

Réreservation conseillée : [www.scenesdugolfe.com](http://www.scenesdugolfe.com) - 02 97 01 62 04



## Ticket Sport Culture Nature

Le compagnon de tes vacances sportives, culturelles  
et nature. Inscription sur Vannes & Vous.



## An doazeioù you hou !

### Abadennoù an Nedeleg !

Koulz an Nedeleg zo : kae da vale disoursi e straedoù kêr da-heul c'hwezh ar c'histin tomm. Te a c'hello estlammiñ doc'h razh ar gouleier, ha profitiñ ag an abadennoù (palez an aotomatoù, roñsed-koad...).



### An suliad kaen get ho familh

D'ar Sul 16 a viz Genver 2022, adal 11e Un devezh gouestlet penn-da-benn d'ar vugale ha da razh an dud o c'har, e pep korn a Balez an arzoù hag ar c'hendalc'hioù ! Em daolit ag an eil arvest d'egile, dait àr ho koar d'ar c'hoarioù, tañvait un atalier kerent ha bugale, dait d'ober un dro el lec'h lenn ha kefluskiñ get ho re bitik... Bourrit a vareadoù levenez ! Gwell eo mirout plasoù : [www.sce-nesdugolfe.com](http://www.sce-nesdugolfe.com) - 02 97 01 62 04

### Tikedoù Sport Sevenadur Natur

Da gensort evit da vakañsoù sportel, sevenadurel ha naturel. Lak da anv e Vannes & Vous.



### Diskouezadegoù

Profit ag ar momed diskuizh-se get da familh evit monet da welet an diskouezadegoù liessort aozet er C'hiosk àr reper ar porzh (Diskouezadeg Franco Fontana ag an 10 a viz an Azvent betek an 28 a viz C'hwevrer) hag e Mirdi ar C'hovu, plasenn Sant-Pêr (Diskouezadegoù Geneviève de Wouilt ag an 18 a viz an Azvent betek an 3 a viz Meurzh hag Essaim betek an 2 a viz Genver).





Les méduses ont un corps mou, en forme de coupelle arrondie : l'ombrelle. Sous l'ombrelle pendent généralement cinq tentacules assez fines. Les méduses ont un corps plus ou moins transparent et sont dépourvues\* de cerveau.

Leur corps est assez fragile. Elles se déplacent en ondulant. Elles ne nagent pas très bien et se laissent porter et dériver par les courants marins. Elles font partie du plancton. Les méduses peuvent mesurer plusieurs centimètres de diamètre, jusqu'à dépasser les deux mètres !

La plupart des méduses sont carnivores : elles attrapent de petits poissons, au moyen de leurs tentacules, puis les paralysent grâce à leurs filaments urticants : les cnidocystes.

Les méduses sont des animaux venimeux : leurs tentacules sont couverts de petits filaments urticants, c'est-à-dire qu'ils sont capables de provoquer des démangeaisons. Chez l'homme, les blessures ressemblent à des brûlures.



### Quelques espèces :

*L'Aurélie* : petite méduse mesurant de 5 à 40 cm de diamètre et de couleur transparente, bleutée. Elle est très commune en Méditerranée. Son venin est douloureux.

*La Cassiopée* : on la rencontre en Méditerranée. C'est une méduse étonnante : elle passe une partie de son temps à l'envers, l'ombrelle posée sur le fond marin et les tentacules en l'air. Elle vit dans les eaux peu profondes et lumineuses, pour profiter au maximum du soleil.

La méduse *Echizen* : méduse géante du Japon peut atteindre 2 m de diamètre et peser près de 200 kg.

Les cuboméduses : méduses tropicales très venimeuses. On la trouve en Australie.

### Lexique :

\* dépourvues : sans ou qui n'a pas

### Sources :

fr.vikidia.org (texte) et www.gettyimages.fr (photos)

# Le premier Noël de la famille Serpention




On dirait que tout le village  
s'est réuni pour fêter  
quelque chose.

L'ambiance a  
l'air carrément  
géniale !



C'est une fête  
qu'ils appellent  
Noël par ici.



J'adorerais  
y aller.

Moi  
aussi ...

J'ai une idée,  
allons enfilez ces  
costumes.



C'est quoi ce truc ?



guirlandes  
gratuites

Trop bien !

Qui vient  
m'aider à  
installer de  
nouvelles  
guirlandes ?


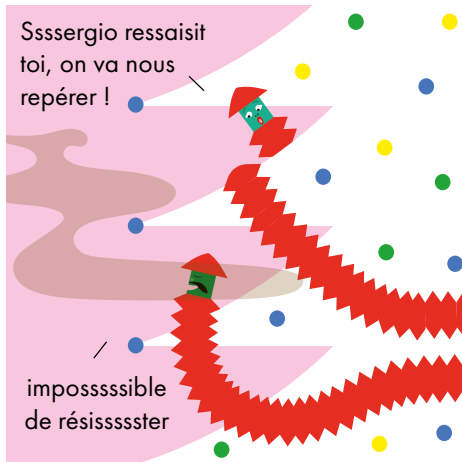


Yes !

Moiiii







# La Marle

La Marle (ou rivière de Vannes) est formée à l'extrémité nord du jardin des remparts par la confluence du Rohan et du Bilaire.



Elle est le cours d'eau qui coule à ciel ouvert devant les remparts et les lavoirs. Entièrement canalisée, elle disparaît ensuite sous la ville avant de se déverser dans le bassin à flot à hauteur de la place Gambetta, où elle se mélange à l'eau de mer du Golfe du Morbihan.

Le chenal qu'elle forme ensuite constitue le port de plaisance de la ville.

**Sources :**  
VannesMag et Wikipédia (texte)  
et Ville de Vannes (photos)





# Tu bouquines ?



## Le Noël du petit gnouf

**Album jeunesse à partir de 3 ans**

Le petit gnouf est un petit gnome qui doit trouver sa mission pour avoir des oreilles. En cette veille de Noël, il aidera un enfant qui a perdu son papa à traverser cette épreuve. Un conte de Noël touchant, qui deviendra un grand classique, et dont les valeurs humaines, de compassion, d'entraide et de résilience, sauront toucher chacun de nous.

Auteur : Dominique Demers  
Illustratrice : Gabrielle Grimard  
Editeur : Dominique et Cie



## Le chat qui ne voulait pas fêter Noël

**Roman cadet dès 6 ans**

Saviez-vous qu'il y a sur Terre six millions de chats? Mais pour les bêtises, c'est Zouki le champion! Dans la famille Hudson, on attend Noël avec impatience. Le sapin est décoré, les chaussettes accrochées, la dinde prête à passer au four... Mais Zouki, le chaton farceur, a décidé de bouleverser les traditions!

Auteur : Lil Chase  
Illustrateur : Thomas Docherty  
Editeur : Flammarion Jeunesse Père Castor



## Le Père Noël et moi

**Roman junior à partir de 9 ans**

Après bien des aventures dramatiques, la jeune Amélia S. Perrance (son chat noir, Capitaine Suie, sous le bras) a été adoptée par le père Noël et Mary, sa nouvelle compagne et habite au 7, rue des Rennes, à Lutinbourg, dans le Grand Nord. Tout semble aller pour le mieux dans le meilleur des mondes. Mais qui dit nouvelle vie dit nouvelle école. Un roman initiatique plein de féerie, sur les autres, la connaissance de soi, la différence et l'adaptation. Ou comment parvenir à se sortir des situations les plus tordues en restant ouvert d'esprit et courageux...

Auteur : Matt Haig : Texte traduit par Valérie Le Plouhinec  
Illustrateur : Chris Mould  
Editeur : Helium





# Le vitrail

Le vitrail est une composition faite de morceaux de verre découpés et le plus souvent colorés. Un vitrail est appelé vitrerie lorsque son dessin est géométrique et répétitif, des losanges par exemple. Il sert à décorer une porte ou les parois d'un édifice, comme une église.

Ils sont assemblés à l'aide de plomb, de ruban de cuivre ou de ciment et sont maintenus par une armature\* de fer. Toutes ces techniques peuvent être utilisées seules ou combinées. Le procédé de verre soufflé utilisé est très ancien, il est daté du 1<sup>er</sup> siècle avant J-C, grâce à l'invention de la canne à souffler.

Fernand Leger



Henri Matisse



Pierre Soulages



Charles Champigneulle

Au Moyen-Âge, le vitrail est un art monumental qui s'apparente à la peinture. Beaucoup de moments de l'histoire sont illustrés dans les vitraux comme le mariage d'Anne de Bretagne réalisé par Charles Champigneulle que tu peux admirer à l'Hôtel de ville de Vannes. Plusieurs artistes ont utilisé cet art, Henri Matisse (1869-1954), Marc Chagall (1887-1957), Fernand Léger (1881-1955) ou encore Pierre Soulages (né en 1919). Promène-toi à Vannes et amuse-toi à chercher les vitraux qui sont parsemés sur les édifices de la ville.

## Lexique :

\* armature : assemblage de pièces qui sert à maintenir les parties d'un ouvrage, qui consolide.

## Sources :

wikipédia (texte) et Google et Ville de Vannes (photos)





Toutes et tous à vos  
**binettes!**

# Le Cactus de Noël

**S**chlumbergera est originaire de la forêt amazonienne, où l'humidité est élevée. Dans la nature, le cactus de Noël est une plante grasse épiphyte : elle pousse sur des troncs d'arbres ou d'autres plantes sans que cela ne les embête.

C'est un cactus mais sans épine. Il existe de nombreux hybrides\* dont les fleurs sont de diverses couleurs : violet, rose, rouge, orangé ou blanc. Le cactus de Noël est formé de rameaux qui ressemblent à de petits écussons joints les uns aux autres, et les fleurs éclosent d'aréoles\* situées à leur extrémité. Il fleurit de la mi-décembre à la fin janvier. Cette plante grasse est facile à vivre. Tu peux en trouver dans les jardinerie de la région. Elle produira des centaines de fleurs et recommencera facilement chaque année, moyennant quelques précautions toutes simples comme pour la plupart des petites plantes d'intérieur. Si elle perd ses bourgeons, c'est qu'elle n'est pas contente, elle a froid ou n'est pas à la bonne place dans la pièce.

Elle est facile à bouturer : détache un rameau (sans fleur) long de 10 cm et mets-le à enraciner soit dans l'eau, soit dans du sable humide. Tu verras apparaître au bout de quelques semaines des petites racines. Attends le printemps pour le mettre dans un pot individuel.

## Carte d'identité

**Nom latin :** Schlumbergera truncata

**Floraison :** floraison hivernale, 6 à 8 semaines

**Exposition :** lumière forte sans soleil direct

**Température :** 15 à 20°C

**Arrosage :** 1 fois par semaine

**Utilisation :** plante d'intérieur

**Terreau :** léger, enrichi en sable grossier ou terreau pour cactées

**Hauteur :** jusqu'à 3 mètres et plus



## Lexique :

\* fragrance : odeur agréable, parfum subtile

\* drainer : enlever l'excès d'eau

**Sources :** jardinage.lemonde.fr (texte) et gettyimages.fr (photos)



## À fond, à fond à fond !

Le curling, originaire d'Écosse, est un sport d'équipe pratiqué par deux équipes de quatre joueurs (curleur ou curleuse) sur une surface de glace rectangulaire. Son surnom de "jeu rugissant" provient du bruit que font les pierres de granit lorsqu'elles glissent sur la glace, propulsées par un balai. Les joueurs font glisser des pierres sur une piste de glace en direction d'une cible, composée de cercles concentriques.

### La pierre

La pierre du curling est composée de granit rare et dense, extrait de la carrière d'Ailsa Craig en Écosse. Chaque pierre pèse entre 44 livres (19,96 kg) et 38,5 livres (17,46 kg) et est polie\*.

### Le balai ou la brosse

Il existe deux types de balais. Le plus courant est la brosse, ou le "balai à pousser". L'autre est un balai fait de maïs ou de paille canadien qui, avec ses longs poils, ressemble presque en tout point à un balai commun.



# Le curling



## La glace

Pour les tournois en salle, la surface de la glace créée artificiellement est arrosée de gouttelettes d'eau, qui se figent\* comme des petites bosses à la surface. Appelée "glace à cailloux", cette surface favorise l'adhérence de la pierre et permet un curling plus consistant.

## La patinoire

La patinoire est de 42,07 m de long et de 4,28 m de large, avec une cible (également appelée maison) à chaque extrémité.

## Les chaussures

Des chaussures spéciales sont utilisées pour le curling. Elles doivent très bien adhérer à la glace. On pose dessous du téflon\* pour ne pas glisser durant la partie.

Tu pourras découvrir cette discipline lors des Jeux Olympiques d'hiver de Beijing 2022 (Pékin) qui se dérouleront du 4 au 20 février 2022.



## Lexique :

\* polir une pierre : rendre lisse, uni et brillant par frottement ou usure.  
\* figer : rendre solide.

\* téflon : matière plastique très résistante à la chaleur et à la corrosion.

## Sources :

<https://olympics.com> (texte)  
et Getty.com (photos)



# Les jeux !



Retrouve les sept différences entre les deux images :



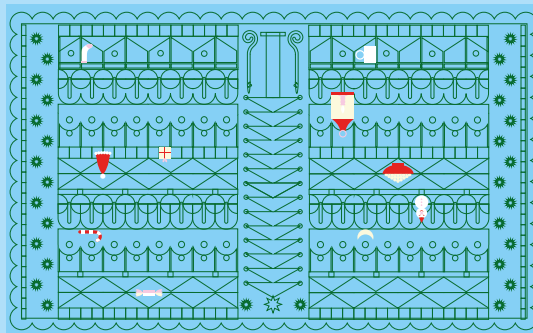
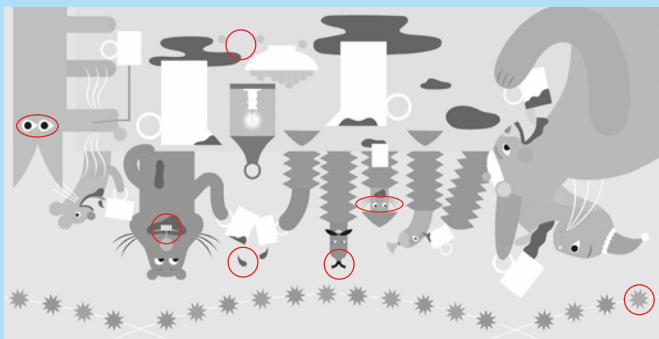


Retrouve  
ces 10 objets cachés  
dans la tapisserie de Noël :

- une tasse
- un cadeau
- une lanterne
- un bol d'apéritif
- un bonnet
- une lune
- un sucre d'orge
- une papillote
- une chaussette
- un bonhomme de neige



Solutions des jeux





## Matériel pour les angelots :

- 5 sortes de pâtes : des petites étoiles ou de la semoule pour les cheveux, des épinettes, des « tortiglioni » pour le corps, des coudes rayés pour les bras, et des « farfalle » pour les ailes.
- de la colle
- de la bombe or ou argent
- des boules de coton
- de la ficelle dorée



**2** La tête :  
Pique une boule de coton avec un cure-dent, mets-y de la colle, plonge la boule dans les étoiles ou la semoule, Laisse sécher plusieurs minutes, lorsque tout est sec, colle la tête sur le corps,



**1** Le corps :  
Commence par coller l'épinette au corps, puis les bras, les ailes au dos, laisse sécher le tout quelques minutes,

**3** La dorure :  
Bombe l'angelot de doré ou d'argent, laisse sécher, mets un bout de ficelle dorée autour du cou.



# Les angelots



Ton ange est prêt à aller dans le sapin ou bien à servir de marque-place lors d'un repas.

Laisse aller ton imagination et crée tous les anges que tu souhaites...



Source :  
[www.creavea.com](http://www.creavea.com) (texte) et [getty.com](http://getty.com) / [creavea.com](http://creavea.com) / [villedevannes.com](http://villedevannes.com) (photos)





miam miam!

# La bûche « Tas de bois »



**Difficulté :** aucune  
**Temps de repos :** 1h  
**Temps de cuisson :** aucun

## Ingrédients:

- 200 g de boudoirs (et non des biscuits à la cuillère)
- 250 g de chocolat noir
- 200 g d'amandes en poudre
- 200 g de sucre glace
- 250 g de beurre pommade\*
- 3 jaunes d'œufs
- Père Noël, houx, bonhomme de neige,...  
pour la décoration

## Préparation :

1. Mixe finement les 200 g de boudoirs,
2. Fais ensuite fondre les 250 g de chocolat noir au bain-marie\*,
3. Dans un récipient, mélange le chocolat fondu, les 200 g d'amandes en poudre, les 200 g de sucre glace, les 250 g de beurre pommade, les 3 jaunes d'œufs et les boudoirs que tu as mixés,
4. Travaille la pâte à la spatule ou à la main (c'est plus rigolo !),
5. Mets la pâte au frais pendant 1 h,
6. Puis forme des petites bûches et entasse-les pour former ton tas de bois,
7. Pose la décoration et soupoudre un peu de sucre glace pour donner une ambiance enneigée.

**Astuce :** tu peux rouler les bûches dans du cacao noir non sucré avant de les entasser pour monter ton tas de bois.

**Lexique :** \* beurre pommade : beurre qui est à température ambiante (qui est mou). \* le bain-marie : liquide chaud dans lequel tu poses délicatement un récipient contenant ton chocolat noir.

**Source :** [www.recettegateaufacile.com](http://www.recettegateaufacile.com) (texte et photos)

**Bon appétit !**