



Vive  
le printemps

# MINIC

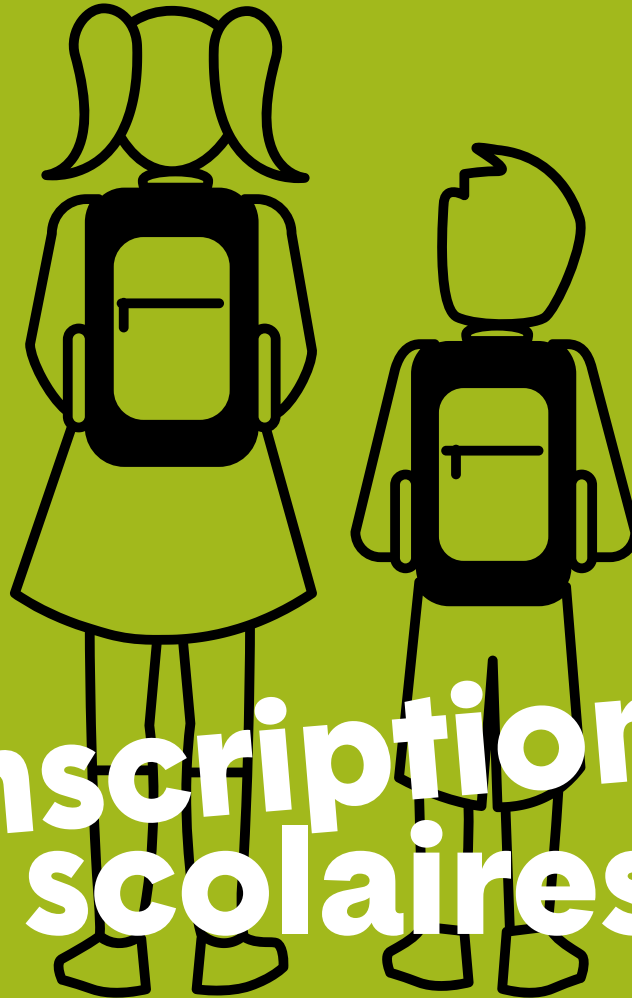


n° 38

Le magazine des petits vannetais de la grande section au cm2



**Inscriptions  
des nouveaux élèves  
dans les écoles publiques  
vannetaises.**



**inscriptions  
scolaires**

**Accueil Familles - Centre Victor Hugo  
ou [www.mairie-vannes.fr](http://www.mairie-vannes.fr)**





# Sommaire

# MINIG

n° 38

MINIG est un magazine édité par la direction de la communication de la ville de Vannes et destiné aux enfants de la grande section au CM2.

**Directeur de la publication :**  
David Robo

**Siège :** Hôtel de ville  
Direction de la communication  
**Contact :** 02 97 01 60 30

**Rédaction et conception graphique :**  
Direction de la communication  
Ville de Vannes

**Photographies :**  
Ville de Vannes, Ouest-france,  
gettyimages.fr, facebook.

**Impression :**  
Concept imprimerie - 2022  
Tirage à 3820 exemplaires

[www.mairie-vannes.fr](http://www.mairie-vannes.fr)



Pages 4-5  
**C'est l'actu lulu**

Page 6  
**An doazreioù you hou !**

Page 7  
**Bestiole(s)**

Pages 8-9  
**La BD**

Page 10  
**Raconte-moi Vannes**

Page 11  
**Tu bouquines ?**

Pages 12  
**Vive l'Art !**

Page 13  
**Toutes et tous à vos binettes !**

Pages 14-15  
**À fond, à fond, à fond !**

Pages 16-17  
**Les jeux !**

Pages 18-19  
**La petite fabrique**

Page 20  
**miam miam !**



## L'invité

**Léo Gaudin**

Étudiant en terminale de Communication visuelle, j'ai 19 ans d'expériences en tant qu'enfant qui a imaginé à travers les dessins, les jeux de construction, des mondes extraordinaires et des aventures à faire vivre à mes personnages imaginaires. C'est tout cela qui m'a amené à m'orienter vers le graphisme afin de pouvoir envisager d'en faire mon métier par la suite.

Ce premier projet m'aura permis de faire une entrée dans le monde de l'illustration et j'espère que mon univers vous plaira !



C'est l'actu  
lulu!

# Elles féminin pluriel

Tout au long du mois de mars 2022

Elles féminin pluriel met en avant l'égalité  
« Femme-Homme ». Propositions de livres, jeux,  
podcasts,... afin de promouvoir l'égalité  
dès le plus jeune âge.

[www.mairie-vannes.fr](http://www.mairie-vannes.fr)



# Elles!

féminin pluriel  
Mars 2022



## Expositions

Deux nouvelles expositions au musée  
des beaux-arts, La Cohue te sont proposées :  
Orée à partir du 5 mars dans le passage central  
& Seyssaud à partir du 30 avril.

[www.mairie-vannes.fr/agenda](http://www.mairie-vannes.fr/agenda)

Tous ces rendez-vous se font dans le respect  
des mesures sanitaires en vigueur


# Vannes Photos Festival C'est le Pérou !

**Du 9 avril au 29 mai 2022**

Pars à la découverte des expositions des photographes  
de cette nouvelle édition axée sur le Pérou.

Visite les expositions en compagnie de ta famille.

gratuit - [www.vannesphotosfestival.fr](http://www.vannesphotosfestival.fr)



# Vannes Côté Jardin

**Samedi 7 et dimanche 8 mai 2022**

Viens découvrir de nombreuses fleurs et plantes  
à l'occasion du salon végétal Vannes Côté Jardin  
dans les jardins des remparts.

gratuit - [www.vannescotejardin.fr](http://www.vannescotejardin.fr)



An doazeiou  
you hou !

## Elles féminin pluriel

E-pad miz Meurzh e vo lakaet ar c'hevatalder « Merc'hed-Paotred » àr-wel get Elles. Kinnigoù levroù, c'hoarioù, podskignadoù,... evit brudiñ ar c'hevatalder adal an oad tenerañ e [www.mairie-vannes.fr](http://www.mairie-vannes.fr).



## Diskouezadegoù

Div ziskouezadeg nevez a vo kinniget dit e Mirdi arzoù-kaer ar C'hovu : ORÉE adal ar 5 a viz Meurzh en tremen kreiz ha SEYSSAUD adal an 30 a viz Ebrel. [www.mairie-vannes.fr/agenda](http://www.mairie-vannes.fr/agenda)

## Gwened Tu al Liorzh

D'ar Sadorn 7 ha d'ar Sul 8 a viz Mae, deus da liorzhoù ar ramparzhioù da welet ur bochad bokedoù ha plantenoù da-geñver saloñs plant Gwened Tu al Liorzh. [www.vannescotejardin.fr](http://www.vannescotejardin.fr)

## Festival Fotoioù Gwened du 9/04 au 29/05 - E Perou !

Adal an 9 a viz Ebrel betek an 29 a viz Mae, deus da welet diskouezadegoù luc'hskeudennerion ar festival nevez a-zivout Perou. Deus da weladenniñ an diskouezadegoù asambli get da familh. [www.vannesphotosfestival.fr](http://www.vannesphotosfestival.fr)





La vache est un mammifère herbivore de la famille des ruminants. Son nom scientifique est *Bos taurus*. Elle est élevée pour sa viande et pour son lait, parfois pour s'en servir comme animal de trait\*, pour tirer une charrue par exemple.

Il existe beaucoup de races de vaches ou races bovines. En France, on peut citer, par exemple : la Montbéliarde, l'Abondance, la Charolaise, la Limousine ou encore la Normande. La France est le pays où l'on peut trouver le plus de races de vaches différentes.



Le lait sort par les pis, qui sont les glandes mammaires (appelées mamelles ou tétons) de la vache. Elle a en moyenne un petit par an. Ses bébés s'appellent des veaux. Le mâle de la vache est le taureau. Le poids moyen d'une vache adulte varie en fonction de la race : de 500 à 900 kg.

En Inde, c'est un animal sacré. Les vaches sont libres de se promener dans les rues.

**Lexique :**  
\* *Animal de trait* : animal domestique utilisé par l'homme pour le transport (charrette) ou les travaux agricoles.

**Sources :**  
[www.gettyimages.fr](http://www.gettyimages.fr) (photos)

# Le Jardin de Cybelle



Cybelle était une petite vache qui vivait seule sur sa petite planète. Elle aimait beaucoup cultiver les fleurs.



Sa planète n'avait pas été toujours aussi belle. Avant que Cybelle n'arrive, ce n'était qu'un gros caillou noir et sec.



À force de travail, Cybelle avait réussi à transformer ce gros caillou tout noir et sec en une jolie planète couverte de fleurs et ça, Cybelle en était très fière.




Mais un jour la planète d'un voisin passa à côté de la sienne. Cybelle réalisa alors qu'en plus d'être bien plus grosse que la sienne, elle était couverte de fleurs plus grandes, rares et jolies.



Cybelle réalisa qu'elle n'avait qu'une petite planète avec de petites fleurs banales. Elle était si triste qu'elle décida d'arracher ses fleurs et de les jeter dans l'espace.



Le lendemain son voisin lui demanda où étaient passées toutes ses fleurs, Cybelle se sentit un peu bête mais elle lui expliqua.



Son voisin lui raconta alors que quand il était arrivé sur sa planète, elle était déjà bien belle et fleurie et qu'il n'avait eu alors qu'à la rendre plus belle encore ! Ce n'était pas pareil que de créer une jolie planète à partir de rien !

Cybelle comprit alors son erreur : cela ne sert à rien de se comparer aux autres, il y aura toujours quelqu'un avec un plus beau jardin que soi : l'important c'est de continuer à faire pousser ses propres fleurs. Son nouvel ami lui donna des graines et ensemble ils replantèrent. Quand ils eurent fini, sa planète était plus belle que jamais.





# Les clous en bronze !

Si tu flânes dans les rues de Vannes, tu pourras apercevoir aux détours des rues et des places, de drôles de marques au sol qui ressemblent à de gros clous.



Tout d'abord ceux avec le dessin d'animal sont des clous « hermine » qui ont été installés dans les rues de Vannes pour guider les visiteurs, le long d'une promenade de 3,5 km. La balade te mènera devant les sites les plus emblématiques de la ville. Ces clous en bronze te conduiront le long du port, dans l'intra-muros\*, les remparts... sans oublier le quartier de Saint-Patern. Ils sont une centaine à travers la ville.

Ensuite, si tu cherches bien, tu trouveras ceux avec un « œil ». Ils ont été positionnés non loin des principaux sites ou monuments remarquables de Vannes (l'Hôtel de Ville, la cathédrale, le Château Gaillard, « Vannes et sa femme », ...). Ils sont au nombre de vingt.



Et enfin, les quinze clous sur lesquels apparaissent « une coquille et des rayons » indiquent le chemin à suivre pour rejoindre Saint-Jacques-de-Compostelle (en Espagne). Car Vannes se situe sur deux itinéraires partant du Finistère (de la Pointe Saint-Mathieu et de Locquirec). Le parcours part de la rue Hoche jusqu'à l'espace Montcalm.

Profite de tes balades dans Vannes pour les chercher... Bonne chasse aux clous !

**Sources :**  
Vannes Mag  
et Ville de Vannes (photos)

**Lexique :**  
\* Intra-muros : à l'intérieur de la ville.



# Tu bouquines ?



## C'est lundi !

À partir de 3 ans

**D**u lundi au dimanche, chaque repas est une fête ! Avec des tirettes faciles à manipuler, des rabats, et beaucoup de surprises !

Janik Coat (Auteur)  
Janik Coat (Illustration)  
Bernard Duisit (Conception)  
Editeur : Helium




## Le loup qui croyait en ses rêves

Album jeunesse pour les 4 - 6 ans

**D**es rêves, Loup en a des milliers ! Voler comme un oiseau, rencontrer le Père Noël, devenir magicien... Aussi, quand la Petite souris dépose une pomme de terre sous son oreiller, se dépêche-t-il de la planter, malgré les moqueries de ses amis. Et si elle était magique ? Un matin, la pomme de terre se transforme en une immense tige qui pousse, pousse, droit vers les nuages... et le pays des rêves ?

Oriane Lallemand (Auteur)  
Éléonore Thuillier (Illustration)  
Editeur : AUZOU



## Capitaine Rosalie

Album jeunesse pour les 7 - 13 ans

**H**iver 1917. Une petite fille courageuse traverse la guerre avec une idée fixe. Elle recherche la vérité et rien ne pourra l'arrêter... Rosalie a cinq ans et demi. Son père est au front et sa mère travaille à l'usine. Alors, même si elle n'a pas encore l'âge, Rosalie passe ses journées à l'école, dans la classe des grands. On croit qu'elle rêve et dessine en attendant le soir. Mais Rosalie s'est fabriqué une mission, comme celles des véritables soldats. Elle est capitaine et elle a un plan.

Timothée de Fombelle (Auteur)  
Isabelle Arsenault (Illustration)  
Editeur : Gallimard jeunesse



# Pierre Boullé

Pierre Boullé est un artiste plasticien de renom. Il a été aussi journaliste, sculpteur, globe-trotteur et auteur d'ouvrages. Il est né à Barenton (Normandie) en 1949 et est aujourd'hui à la retraite.

Suite à des études de lettres et certifié en histoire de l'art, il fait son service national en tant que photographe régimentaire. Il devient ensuite journaliste à *la Gazette de la Manche* de 1976 à 1979. Il arrive à Domfront en début d'année 1980 en qualité de directeur du *Publicateur Libre*.



Il obtiendra le prix de la poésie à Saint-Jean-le-Thomas en 2009. Deux ans plus tard, il se lance dans la peinture et la sculpture. Il conçoit plusieurs expositions notamment celle de « Cor et accord et corps et graphie ». En cours d'année 2015, il présente une sculpture « Le vieil homme aux cannes anglaises », puis il poursuit son oeuvre en réalisant « Formes humaines ».

Il a exposé cette année dans les jardins du Casino de Bagnoles de l'Orne, « Les demoiselles d'Alençon » (sculpture en métal) clin d'œil aux célèbres « Demoiselles d'Avignon » de Pablo Picasso (1907), premier tableau de l'art moderne.

« Les demoiselles d'Alençon » sont trois jeunes femmes qui représentent trois demoiselles : une avec son chapeau rouge, une étudiante au jardin des Tuileries au centre et une dame au chapeau vert.



Sources :

Ouest-France (Texte) et Ville de Vannes (Photos)



Toutes et tous à vos  
**binettes!**

# Les plantes aromatiques

Les plantes aromatiques sont des plantes utilisées en cuisine et en phytothérapie\* pour les arômes\* qu'elles dégagent, mais aussi pour leurs huiles essentielles\* que l'on peut extraire. Ces plantes aromatiques sont cultivées selon les besoins pour leurs feuilles, tiges, bulbes, racines, graines, fleurs, écorce, etc... Elles regroupent les plantes utilisées comme épices, aromates ou condiments, parfois combinées en mélanges aromatiques. La distinction entre ces trois groupes est confuse et dépend surtout de l'utilisation que l'on va faire de la plante.

Les herbes aromatiques sont des plantes cultivées dans les jardins potagers ou en grandes cultures maraîchères pour leurs qualités aromatiques, condimentaires ou médicinales. L'expression « fines herbes » peut s'appliquer à toutes les herbes aromatiques, mais désigne un mélange de quatre d'entre elles : ciboulette, cerfeuil, persil et estragon ou pimprenelle.

Certaines plantes aromatiques forment des buissons bas à tige ligneuse. C'est le cas du thym, de la sauge, de la marjolaine, de l'origan, de la sarriette ou de l'hysope qui forment du bois à la base et que l'on récolte généralement au stade de jeunes pousses, sans oublier la lavande dont on récolte les fleurs.

Lavande  
et huiles  
essentiellees



Ciboulette



Origan



Estragon



## Lexique :

\* **Phytothérapie** : traitement des maladies par les plantes ou leurs extraits

\* **Arôme** : odeur agréable qui émane de certaines substances

\* **Huiles essentielles** : liquide concentré en substances végétales, obtenu par extraction ou distillation de molécules volatiles de la plante d'origine

**Sources** : Getty images (photos)



## À fond, à fond à fond !

La nage de sirène ou mermaiding consiste à nager en monoplame avec un costume de sirène. Cette discipline nécessite des compétences poussées en natation et en apnée.

La nage de sirène est un sport complet qui allie exercice physique et féerie. Né dans les années 1920 avec l'Australienne Annette Kellermann, le mermaiding est, à cette époque, un mélange de nage synchronisée utilisé pour un rôle de sirène dans un aquarium. Annette Kellermann voulait surtout revendiquer le sport pour les femmes.

Depuis 2020, le mermaiding est reconnu comme un sport au niveau international puisqu'il existe des championnats du monde !



La nage de sirène consiste à réaliser des figures sous l'eau, à maîtriser son souffle, à poser sous l'eau et à avoir l'esthétique et la grâce de la sirène. Cette discipline est mixte, elle peut être pratiquée aussi bien par les filles (les sirènes) que par les garçons (les tritons).



# La nage de sirène ou mermaiding



La difficulté est d'enfiler sa nageoire !  
Il faut passer ses deux pieds  
dans la palme, puis faire remonter  
la queue en tissu jusqu'au nombril  
en se contorsionnant, à la façon  
d'un collant.

La pratique de ce sport s'effectue  
en piscine ou en milieu naturel  
sous forme de cours collectifs ou  
de stages avec un maître-nageur.  
C'est un sport complet, il stimule  
le coeur, les muscles tout en  
respectant les articulations.

Les bras, jambes, fessiers, cuisses  
et mollets sont sollicités pour créer  
l'ondulation qui te fera avancer sous  
l'eau (= le coup de pied du dauphin).

**Sources :**  
Ouest-France et [passionsirene.fr](http://passionsirene.fr) (textes)  
et Getty Images et [facebook.com](https://www.facebook.com/MermanKewin)  
/MermanKewin (Photos)





# Les Jeux

## Labyrinthe



Aide la soucoupe de Cybelle à retrouver sa planète.



## Sudoku (Pour les Pro)

2	6			4	1
		1			6
	5	6			2
	1				3
6			1	3	5
			2		



# Les 7 différences



Trouve les 7 erreurs qui se sont glissées dans le dessin.

## Solutions

1	6	4	3	5	2
3	2	1	5	4	6
5	4	2	6	3	3
5	4	1	6	5	5
2	2	1	4	3	4
6	4	6	1	2	1
4	5	3	2	6	6
1	3	5	1	1	1

## Points à relier



Relie les points de 1 à 20 pour révéler la fleur du printemps.





## Matériel pour l'hôtel à insectes :

- 7 pots à crayons en bois,
- du vernis,
- de la colle à bois,
- de la peinture,
- des pincesaux,
- de la cordelette,
- des pots en terre cuite,
- des piques à brochette,
- une perceuse (à utiliser avec un adulte),
- de la paille,
- des tiges de bambou,
- des feuilles sèches,
- du carton,
- des écorces,
- des branches de rosier ou de ronce,
- des petites pommes de pin.



**3** Vernis l'extérieur de ton hôtel à insectes et laisse également bien sécher,

**4** Retourne un pot en terre cuite, passe une ficelle et une petite tige de bambou transversale,

**1** Perce deux trous dans chaque pot à crayons pour passer une cordelette,

**2** Assemble tous les pots et colle-les avec de la colle à bois pour plus de sûreté et laisse bien sécher,



# Un hôtel à insectes

**5** Garnis de paille et suspends les pots à l'hôtel à insectes,

**6** Dans les alvéoles, mets les tiges de bambou, les tiges de rosiers ou de ronces, les écorces, les pommes de pins et le carton,



**7** Colle des piques à brochette sur les alvéoles pour empêcher les garnitures de tomber,



**8** Fais un nœud autour d'un morceau de pique à brochette avec une cordelette, fais passer celle-ci dans le trou d'un pot en terre cuite. Refais la même opération pour avoir deux pots en terre cuite sur chaque cordelette,

**9** Décore ton hôtel à insectes si tu le souhaites,

**10** Installe-le à au moins 30 cm du sol sur un tronc d'arbre ou sur un mur à l'abri du vent et pas loin des fleurs ou du potager.

Source :  
[www.teteamodeler.ouest-france.fr](http://www.teteamodeler.ouest-france.fr)



miam miam!

# Rillettes de thon



**Difficulté :** aucune  
**Temps de repos :** 15 min  
**Préparation :** 5 min

## Ingrédients :

- 125 g de thon au naturel
- 125 g de fromage frais
- 1 oignon
- 1 citron jaune non traité
- 1/4 botte de ciboulette fraîche et persil frais
- du poivre

## Préparation :

- 1.** Égoutte le thon en boîte et émiette-le dans un bol à l'aide d'une fourchette. Pèle et hache finement l'oignon. Coupe en deux le citron jaune et presse-le afin de récupérer son jus. Nettoie et éponge la ciboulette et le persil et cisèle-les.
- 2.** Verse le thon émietté, l'oignon haché, la ciboulette, le persil ciselé et le jus de citron dans le bol d'un robot mixeur. Ajoute le fromage frais puis mixe le tout pendant plusieurs secondes jusqu'à obtenir des rillettes bien crémeuses et homogènes.
- 3.** Verse les rillettes de thon au fromage frais dans un bol puis sale et poivre à ton goût. Mélange à la cuillère. Couvre le bol de film alimentaire et place les rillettes de thon au fromage blanc au réfrigérateur jusqu'à la dégustation.
- 4.** Sers les rillettes de thon au fromage frais bien froides, tartinées sur des tranches de pain frais ou grillé et décorées de rondelles de citron frais.



**Source :**  
[www.cuisineaz.com](http://www.cuisineaz.com) (textes)  
et Getty Images (photo)

**Bon appétit !**